



QUICK
GUIDE

EDUFIN BANK SYARIAH INDONESIA

Version

1 - 25 November 2024

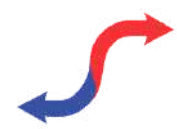
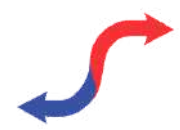


TABLE OF CONTENTS

Guidelines

- Bagaimana cara ***mendapatkan kode bayar*** BSI ?
- Bagaimana cara pembayaran Edufin melalui ***BSI Mobile & Net Banking*** ?
- Bagaimana cara pembayaran melalui ***ATM BSI*** ?
- Bagaimana cara bayar melalui ***Teller BSI*** ?
- Bagaimana cara bayar melalui ***ATM/M-Banking Bank Lain*** ?



CARA MENDAPATKAN KODE BAYAR EDUFIN - BSI

1. Login

Login pada aplikasi
siakadcloud

2. Akses Tagihan Mahasiswa

Pilih menu : profile>>
Tagihan Mahasiswa

3. Centang tagihan

Pilih tagihan yang
akan dibayarkan

4. Generated VA

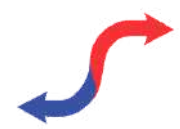
Dapatkan kode VA
pada siakad sebagai
kode bayar BSI

5. Simpan Kode VA

Simpan kode VA yang didapatkan,
bayar sebelum tgl jatuh tempo
(expired kode pembayaran)

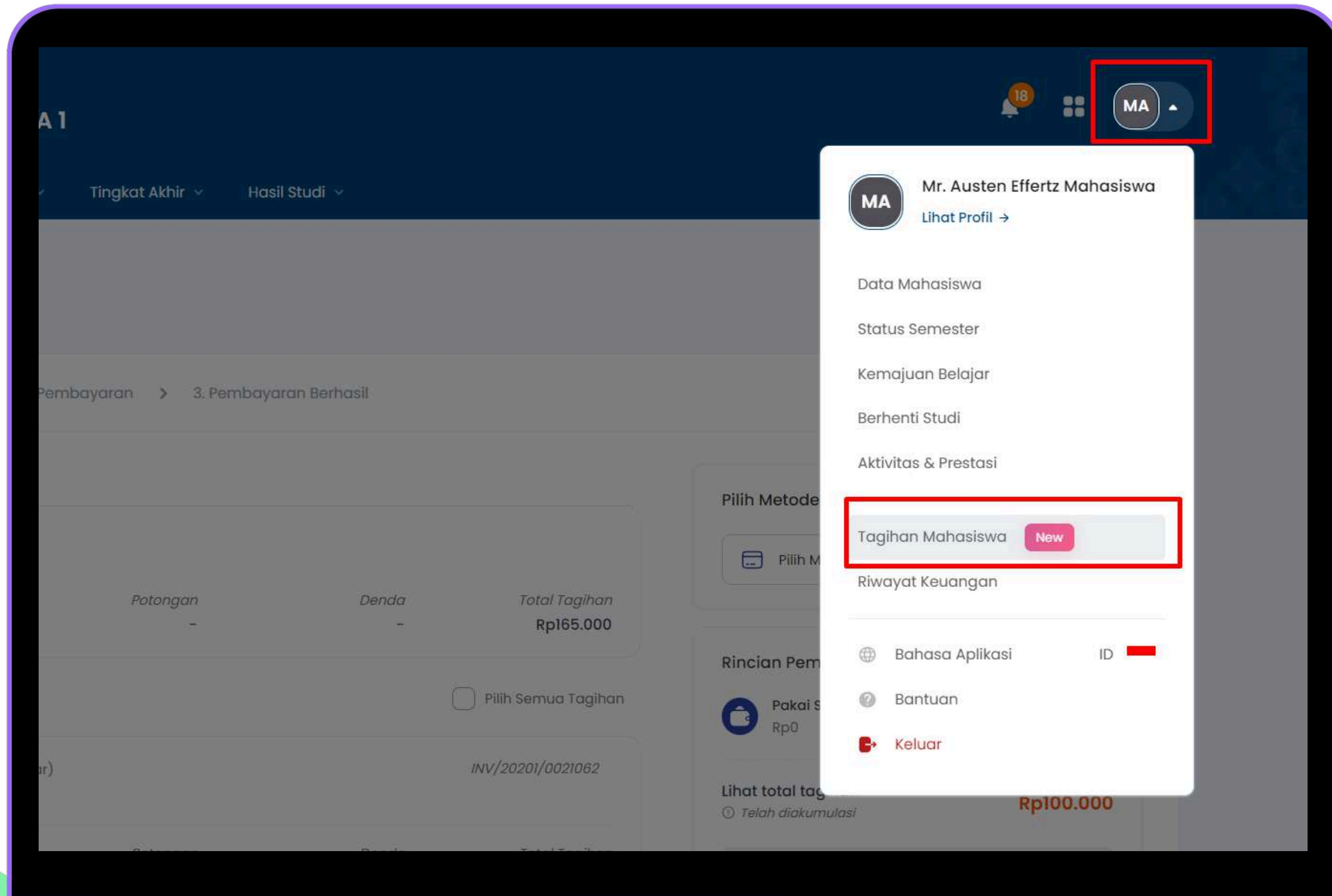
6. Bayar melalui BSI

Lakukan
pembayaran melalui
BSI



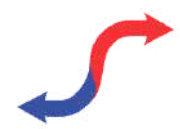
GENERATED KODE BAYAR ATAU VIRTUAL ACCOUNT (VA)

Halaman Dashboard



Keterangan

- 1 Klik Profile**
Klik Profile
- 2 Klik Tagihan Mahasiswa**
Klik Tagihan Mahasiswa



GENERATED KODE BAYAR ATAU VIRTUAL ACCOUNT (VA) LANJUTAN

Halaman Riwayat Keuangan

The screenshot shows a web interface for financial history. On the left, there's a list of bills under 'Tagihan Wajib'. The first bill is 'TUGAS AKHIR' with invoice number INV/2021/0000659 and a value of Rp1.250.000. The second is 'YUDISIUM DAN WISUDA' with invoice number INV/2021/0000660 and a value of Rp2.300.000. The third is another 'TUGAS AKHIR' with invoice number INV/20202/0001373 and a value of Rp1.250.000. On the right, a sidebar titled 'Metode Pembayaran' shows 'BSI' selected with a red arrow. Below it, a 'Ringkasan Tagihan' section shows a total payment of Rp1.250.000. At the bottom, a yellow warning box states 'Total Bayar telah diakumulasi dengan biaya potongan dan denda yang dimiliki' and a blue 'Bayar Tagihan' button is visible.

Tagihan	Jatuh Tempo	Jenis Pembayaran	Denda	Potongan	Tagihan
TUGAS AKHIR	Tidak ada (-)	Sekali Bayar	Tidak ada (-)	Tidak ada (-)	Rp1.250.000
YUDISIUM DAN WISUDA	Tidak ada (-)	Sekali Bayar	Tidak ada (-)	Tidak ada (-)	Rp2.300.000
TUGAS AKHIR	Tidak ada (-)	Sekali Bayar	Tidak ada (-)	Tidak ada (-)	Rp1.250.000

Keterangan

3 Pilih Tagihan

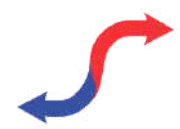
Centang pada tagihan yang ingin dibayar

4 Pilih Metode Pembayaran

Pilih Metode Pembayaran channel BSI

5 Klik Bayar Tagihan

Klik tombol [Bayar Tagihan]



GENERATED KODE BAYAR ATAU VIRTUAL ACCOUNT (VA) LANJUTAN

Halaman Riwayat Keuangan

Segera Selesaikan Pembayaran Anda
Sebelum
1 Januari 2022, 23:59:59

Virtual Account
BSI

Nomor Virtual Account
2442 100

Total Pembayaran
Rp1.253.500

Batalkan Transaksi

Cek Status Pembayaran

Keterangan

6 **Berhasil mendapat Kode Virtual Account (VA)**

Simpan dan Bayarkan VA sebelum waktu jatuh tempo atau VA akan expired

PEMBAYARAN MELALUI BSI MOBILE & NET BANKING

1. Pilih menu Pembayaran/Payment.
2. Pilih Akademik
3. Masukkan nama Perguruan Tinggi pada Nama Akademik
4. Masukkan Kode VA (digit ke-5 sampai 16 kode VA dari siakad) pada ID Pelanggan/Kode Bayar
5. Pilih "Lanjut" jika sudah sesuai tagihan.
6. Masukkan nominal tagihan yang akan dibayar. *Penting! Pastikan tagihan yang dibayar termasuk dengan biaya admin Rp 3500, atau transaksi akan gagal*
7. Layar validasi tagihan akan muncul pada layar, masukan PIN anda dan pilih "Selanjutnya" untuk submit.
8. Selesai

PEMBAYARAN MELALUI ATM BSI

1. Pilih menu Pembayaran/Pembayaran/Pembelian.
2. Pilih Akademik
3. Masukkan kode institusi **XXXX** (4 digit pertama kode VA dari siakad) + Masukkan Nomor ID Pelanggan **Kode VA** (digit ke-5 sampai 16 kode VA dari siakad)
4. Pilih Benar/Selanjutnya
5. Kemudian tampil informasi data transaksi anda. *Penting! Pastikan tagihan yang dibayarkan termasuk dengan biaya admin Rp 3500*
6. Pilih benar/Ya
7. Selesai

PEMBAYARAN MELALUI TELLER SELURUH CABANG BSI

1. Tulis pada Slip Bayar Tagihan :

a. Nama Mahasiswa/i

b. Kode XXXX (Kode VA dari Siakad)

c. Jenis Tagihan (Contoh: Biaya SPP Universitas XYZ) dan Dibayarkan secara

Tunai atau Beban rekening nomor BSI anda

2. Pelanggan tandatangan pada Slip bayar tagihan tsb.

3. Pelanggan menyampaikan kepetugas Teller BSI

4. Teller akan mengkonfirmasi nominal tagihan mahasiswa/i tersebut yang

akan dibayar. *Penting! Tagihan yang dibayar termasuk biaya admin Rp 3500,-*

5. Selesai

PEMBAYARAN MELALUI ATM/M-BANKING BANK LAIN

1. Pilih Transfer
2. Pilih Antar Bank Online / Transfer Online antar Bank
3. Masukkan kode BSI 900
4. Masukkan kode VA dari siakad *Penting! Pastikan tagihan yang dibayar termasuk dengan biaya admin Rp 3500, atau transaksi akan gagal*
5. Masukkan nominal tagihan
6. Layar akan menampilkan data transaksi anda,
7. Jika data sudah benar pilih YA (OK)
8. Proses Pembayaran
9. Selesai

Note: Untuk transfer melalui SKN dan Kliring belum bisa dilayani